

11 Praktikum

Inhaltsverzeichnis

1	Allgemeine Bestimmungen für die swimsports.ch-Praktika aqua-kids.ch	2
2	Vorgehen Praktikum Kinderschwimmen	3
3	Beobachtungsaufgabe Hospitation aqua-kids.ch	4
5	Prüfung aqua-kids.ch: Bewertung	7
6	Arbeitsblatt Lektionsplanung	8
7	Nachbereitung	10

1 Allgemeine Bestimmungen für die swimsports.ch-Praktika aqua-kids.ch

Ziele des Praktikums

- ☞ Selber tun
- ☞ Sich selber hinterfragen, sich hinterfragen lassen
- ☞ Erfahrungen sammeln
- ☞ Übungs- und Spielrepertoire vergrössern
- ☞ Kontakte zu anderen KinderschwimmleiterInnen knüpfen
- ☞ Verschiedene Methoden kennen lernen














Richtlinien

- ☞ Die Praktika müssen bei Lehrkräften gemacht werden, welche auf der Adressliste von swimsports.ch aufgeführt sind. In Ausnahmefällen kann auch selber ein Praktikumsplatz gesucht werden, der dann von swimsports.ch **vor** dem Praktikumsbeginn geprüft und bewilligt werden muss.
- ☞ Eigene Kurse gelten nicht als Praktikum.
- ☞ Für jede Lektion genügend Zeit nehmen, so dass diese anschliessend mit der Praktikumsbetreuung besprochen werden kann und Fragen beantwortet werden können.
- ☞ Die erteilten Lektionen werden schriftlich vor- und nachbereitet, besprochen und kommentiert. Der / die BetreuerIn unterzeichnet diese Papiere.
- ☞ Die Lektionsbeobachtungen werden von der Praktikumsbetreuung ausgefüllt und unterschrieben.

2 Vorgehen Praktikum Kinderschwimmen

Im Laufe der aqua-kids-Ausbildung muss ein Praktikum absolviert werden. Die folgenden Angaben sind verbindlich.

Kinderschwimmen: 1 Praktikum von mind. 6 Lektionen, davon 3 Lektionen als Hospitation zwischen den beiden Kursteilen und 3 Lektionen als Praktikum nach dem zweiten Kursteil.

-
-  Die Hospitation findet zwischen dem ersten und zweiten Kursteil statt. Das Praktikum findet nach dem zweiten Kursteil statt.
 -  Suche auf der Liste der Praktikumsbetreuenden einen Ort, an dem du dein Praktikum absolvieren möchtest.
 -  Nimm telefonisch Kontakt auf und frage, ob und wann Hospitations- und Praktikumslektionen stattfinden können. Vor Hospitations- oder Praktikumsbeginn der GS die Adresse der PraktikumsbetreuerIn melden. Erst wenn das Praktikum von swimsports.ch bewilligt ist, kannst du mit diesem beginnen.
 -  Falls du auf der Liste in deiner Nähe niemanden findest, kannst du selber einen Platz suchen. Findest du einen Platz, dann frage deine Kursleiterin, ob ein Praktikum bei dieser Person möglich ist.
 -  Die / der von dir gewählte PraktikumsbetreuerIn bekommt von swimsports.ch die notwendigen Informationen zugeschickt.
 -  Absolviere dein Praktikum folgendermassen:
 -  1.-3. Lektion: Hospitation (zwischen den beiden Kursteilen): Zuschauen und gemäss Beobachtungsbogen beobachten, Beobachtungen festhalten, reflektieren und mit der / dem PraktikumsbetreuerIn besprechen.
 -  4.-6. Lektion (nach dem zweiten Kursteil): Praktikum: Bereite die Lektionen schriftlich auf dem dafür vorgesehenen Lektionsvorbereitungsblatt vor, führe sie durch und besprich sie anschliessend mit deiner / deinem BetreuerIn.
 -  Lass die Lektionsvorbereitungs- und Nachbereitungsblätter sowie die Beurteilungsblätter von deiner / deinem BetreuerIn unterschreiben.
 -  Die Berichte über die Hospitationen und Praktika müssen **gut leserlich** bis spätestens sechs Monate nach dem zweiten Kursteil an die **Modulverantwortliche** geschickt werden.
 -  Die Lektionen werden mit der / dem PraktikumsbetreuerIn gemäss den Beobachtungspunkten besprochen und Verbesserungsvorschläge festgehalten.
 -  Die letzte Lektion gilt als Prüfungslektion.
 -  Bei Nichtbestehen des Praktikums müssen nochmals 3 Lektionen bei einer/ einem anderen PraktikumsbetreuerIn absolviert werden.

Beobachtungsaufgabe Hospitation aqua-kids.ch

Vorname Name: Datum:

Lektion Nr: Alter der Kinder: Stufe:

BetreuerIn:

- Welches war gemäss meinen Beobachtungen das Lektionsziel? Wurde diese Ziel erreicht?

.....
.....
.....
.....

- Ist der Inhalt und die Organisationsformen den Kindern angepasst?

.....
.....
.....
.....
.....

- Welche kindgerechten Unterrichtsmethoden wurden angewendet?

.....
.....
.....
.....
.....

4 Lektionsbeobachtung

KandidatIn:				BetreuerIn:								
Datum, Zeit:				Klassenstufe:								
Pro Kriterium gibt es 1-6 Punkte. Um ein genaueres Beurteilen zu ermöglichen kann mit 1/2 Punkten gearbeitet werden. Ungenügende Noten müssen begründet werden.												
Punkte:	1	½	2	½	3	½	4	½	5	½	6	Begründungen / Ergänzungen
	sehr schwach		schwach		unbefriedigend		genügend		gut		sehr gut	
Auftreten und Verhalten												
Kontaktfähigkeit												
Führungsverhalten												
Erklären												
Vorzeigen												
Engagement												
Methodisches Vorgehen												
Aufbau												
Übungsauswahl												
Lernhilfen, Metaphern, Bilder, Geschichten etc.												
Korrekturen												
Intensität												
Lernzielrealisierung												
Motivation												
Alle Kinder / Schüler animieren												
Rückmeldungen												
Loben												
Organisation												
Übersicht / Standort												
Organisationsformen												
Sicherheit												
Total Punkte Lektionsbeobachtung										Max. 102 Pkte		

Datum:

Unterschrift:

5 Prüfung aqua-kids.ch: Bewertung

Name _____

Schriftliche Praktikumsunterlagen werden von der Modulverantwortlichen bewertet

Punkte:	1 ½ 2 ½ 3 ½ 4 ½ 5 ½ 6						Gewichtung	Punkte
	sehr schwach	schwach	unbefriedigend	genügend	gut	sehr gut		
Vorbereitung							x 1	
Nachbereitung							x 1	

Gesamtbeurteilung

Total Punkte Praktikumsunterlagen	Max. 12 Pkte	
Total Punkte Lektionsbeobachtung (Übertrag von sep. Blatt)	Max. 102 Pkte	
Summe Punkte	Max. 114 Pkte	
Note methodische Prüfung aqua-prim.ch	Summe Punkte : 19 = Note	

Das aqua-kids-Praktikum gilt bei einem ungerundeten Notenschnitt von 4.0 als bestanden.

Datum:

Unterschrift:

6 Arbeitsblatt Lektionsplanung

Gruppe	Ort / Bad	Betreuerin	Datum / Zeit	Lektions-Nr.	Praktikantin
Konsequenz aus letzter Lektion: (Schwächen und Stärken der Lernenden und Lehrenden)					
Lektionsziele			Vorbereiten / Mitnehmen		

Einleitung / Hauptteil / Ausklang

Teilziel	Zeit	Stoffauswahl	Material	Organisationsform	Auswertung

Auswertung	
Organisationsform	
Material	
Stoffauswahl	
Zeit	
Teilziel	

Datum / Unterschrift des Betreuers / der Betreuerin:

7 Nachbereitung

Name PraktikantIn Lektionsdatum:

Name BetreuerIn

Rückmeldungen aus Sicht der Betreuung: wichtigste Punkte aus der Lektionsbeobachtung

Persönliche Beobachtungen zur Lektion:

Konsequenzen für die folgende Lektion:

Datum / Unterschrift des Betreuers / der Betreuerin: